



Istituto Comprensivo GROSSETO 2



Presidenza - Segreteria Piazza F.lli Rosselli, n. 14 - 58100 Grosseto
Centralino: tel. 0564/22132 - Fax 0564/21871 Cod. fisc. 80002140533
E-mail: gric829001@istruzione.it Posta certificata: gric829001@pec.istruzione.it
Sito web: www.comprensivo2.gr.it

Ai docenti

Ai genitori/tutori degli alunni

Ai collaboratori scolastici e al personale amministrativo

Sito web

Circolare n. 6

PROTOCOLLO D'ISTITUTO PER LA RIPRESA DELLE ATTIVITÀ DIDATTICHE IN PRESENZA

In osservanza delle disposizioni di cui al DM Istruzione n° 39 del 26.06.2020 - “Adozione del Documento per la pianificazione delle attività scolastiche, educative e formative in tutte le Istituzioni del Sistema nazionale di Istruzione per l’anno scolastico 2020/2021” e del DM Istruzione n° 80 del 02.08.2020 – “Adozione del documento di indirizzo e orientamento per la ripresa delle attività in presenza dei servizi educativi e delle scuole dell'infanzia” condivisi con le parti sociali nel “Protocollo d’intesa per garantire l’avvio dell’anno scolastico nel rispetto delle regole di sicurezza per il contenimento della diffusione di Covid-19” del 08.08.2020, al fine di aggiornare le misure di prevenzione dal contagio SARS-CoV-2 per la ripresa delle attività didattiche in presenza, viene adottato il presente protocollo che integra le misure di prevenzione del DVR d’Istituto.

1. Premessa

Anche per le attività scolastiche, pur in presenza di specificità di contesto, restano validi i principi cardine che hanno caratterizzato le scelte e gli indirizzi tecnici generali di prevenzione dal contagio da SARS.CoV.2:

1. il distanziamento interpersonale (non inferiore al metro);
2. utilizzo, da parte di tutti, di adeguate mascherine nei contesti raccomandati (escluso bambini di età inferiore a 6 anni, personale e alunni con disabilità che ne rendano incompatibile l’uso)
3. la rigorosa igiene delle mani, personale e degli ambienti;

Oltre a tali misure il presente documento prevede la nomina di un “Responsabile Covid” individuato, all’interno del plesso, quale punto di riferimento per la gestione ed il controllo delle misure appresso indicate. Al fine di garantirne la continuità è necessario nominare anche un sostituto, come di seguito esposto:

PLESSO	REFERENTE COVID	SOSTITUTO
PLESSO PASCOLI SECONDARIA I GRADO	Sgherri Daniele	Massellucci Ivano
PLESSO VIA MAZZINI INFANZIA	Pellegrini Luciana	Violi Carmen
PLESSO VIA MAZZINI PRIMARIA	Farmeschi Maria Rita	Draghi Roberta
PLESSO ROSELLE PRIMARIA	Tintori Carlotta	Iacente Irene
PLESSO VIA ANCO MARZIO	Ollà Lorenza	Pagliuca Evelina
PLESSO VALLEROTANA INFANZIA	Marciano Antonietta	Civilini Vania

2. Accesso ed uscita dal Plesso

La preconditione per l’accesso a scuola del personale, degli allievi, dell’utenza genitoriale e familiare, dei fornitori, gli addetti a manutenzione e lavori, i collaboratori occasionali, gli incaricati di specifiche funzioni previste dall’ordinamento scolastico e, in generale, i visitatori che per qualsiasi e giustificato motivo vengono ammessi presso gli istituti scolastici, è:

1. l’assenza di sintomatologia respiratoria o di temperatura corporea superiore a 37.5°C anche nei tre giorni precedenti;
2. non essere stati in quarantena o isolamento domiciliare negli ultimi 14 giorni;
3. non essere stati a contatto con persone positive, per quanto di propria conoscenza, negli ultimi 14 giorni.

All’ingresso degli edifici è disponibile apposita dichiarazione al riguardo.

L’eventuale ingresso del personale e degli alunni già risultati positivi all’infezione da COVID-19 deve essere preceduto da una preventiva comunicazione avente ad oggetto la certificazione medica da cui risulti la “avvenuta negativizzazione” del tampone secondo le modalità previste e rilasciata dal dipartimento di prevenzione territoriale di competenza.

Al fine di garantire le disposizioni riguardanti il distanziamento interpersonale ed evitare assembramenti in prossimità degli ingressi e delle uscite dal plesso, si provvede ad una ordinata regolamentazione agendo su ingressi ed uscite in orari scaglionati anche utilizzando accessi ed uscite alternative.

Differenziazione ingressi ed uscite nelle pertinenze esterne del plesso

L’accesso alle pertinenze esterne del plesso, oltre al personale dotato di mascherina chirurgica fornita dall’Istituto, è consentito ai soli alunni, muniti di mascherina propria (ad esclusione di quelli della scuola dell’infanzia), non sono ammessi genitori nel cortile (salvo quelli dei bambini della scuola dell’infanzia destinatari di un progetto di prima accoglienza).

In caso di presenza di genitori o accompagnatori nel cortile per presa in consegna e ritiro all’ingresso dell’edificio è fatto obbligo di limitare le presenze onde evitare assembramenti con obbligo di mascherina e distanza di sicurezza.

In ottemperanza al patto di corresponsabilità ed in adempimento alle disposizioni dei predetti DM i genitori provvederanno a misurare, presso la loro abitazione, la temperatura corporea degli alunni

impegnandosi a **non condurli a scuola con una temperatura superiore a 37,5°C.** o con sintomi di affezioni respiratorie.

Sarà cura dei **Collaboratori scolastici** in servizio all'ingresso assicurarsi che gli alunni, nel percorrere le pertinenze esterne, seguano i percorsi indicati dall'apposita segnaletica direzionale e mantengano il prescritto distanziamento interpersonale.

Al fine di assicurare il rispetto delle disposizioni del presente protocollo, viene apposta all'ingresso del perimetro scolastico apposita cartellonistica riportante le informazioni generali di prevenzione e quelle specifiche d'istituto.

3. Ingresso ed uscita dall'edificio scolastico

Al fine di ottemperare alle disposizioni riguardanti le misure igieniche e di prevenzione l'accesso all'edificio è consentito solo indossando la mascherina (meglio se chirurgica e con l'esclusione dei bambini della scuola dell'infanzia) e con l'igienizzazione preventiva delle mani.

A tal fine viene reso disponibile, ad ogni punto di accesso, un dispenser di soluzione igienizzante, corredato da apposita cartellonistica riportante le modalità di detersione con soluzione igienizzante. All'ingresso si dovrà compilare un registro in cui annotare il nominativo, motivo dell'accesso, tempo di permanenza, ed un recapito email o telefonico.

Nell'intento di evitare assembramenti in prossimità degli ingressi, lungo i percorsi interni e negli spazi comuni, viene adottata una specifica regolamentazione con ingressi ed uscite in orari scaglionati e l'utilizzo di tutti gli accessi e le uscite disponibili, come da tabella che segue.

Differenziazione ingressi ed uscite dall'edificio

Per quanto riguarda la differenziazione delle entrate e delle uscite, si rimanda alle singole Organizzazioni di funzionamento, che saranno illustrate dai docenti alle rispettive classi d'appartenenza (documenti approvati dal Consiglio di Istituto del 9 settembre 2020).

La mobilità interna all'edificio, con l'ausilio del personale preposto alla vigilanza degli alunni, dovrà avvenire sempre **mantenendo** il più possibile la **destra** in accosto alla parete, sui percorsi indicati dall'apposita segnaletica; l'ingresso e l'uscita dai locali dovrà avvenire dando la precedenza e distanziandosi di almeno un metro da chi proviene e prosegue sul percorso principale.

Sui percorsi in cui coincidono i due sensi di marcia, prima di impegnare il tratto coincidente occorrerà attendere che lo stesso sia libero favorendo la percorrenza di chi proviene da sinistra.

Unitamente alla segnaletica orizzontale, in prossimità della cartellonistica per le emergenze viene resa disponibile la cartellonistica riportante la planimetria con i percorsi interni all'edificio.

All'ingresso dell'edificio non è prevista la rilevazione della temperatura corporea degli alunni, tale eventualità è prevista, con le modalità stabilita dalla procedura di Primo Soccorso, per gli alunni che dovessero manifestare nel corso dell'attività didattica, sintomatologie di tipo febbrile o di affezioni respiratorie.

In tale evenienza (temperatura superiore a 37,5°C. o tosse persistente) l'allievo andrà immediatamente dotato di mascherina chirurgica ed isolato nei locali indicati nel "*Protocollo per i supposti stati febbrili*", all'uopo destinato, vigilato ed assistito dall'Addetto al primo soccorso munito di mascherina chirurgica e schermo facciale, in attesa dei genitori o dei loro delegati che vanno prontamente avvisati dal "Responsabile Covid" per favorire l'immediato rientro dell'allievo al suo domicilio.

Per i casi confermati le azioni successive saranno definite dal Dipartimento di prevenzione territoriale competente, sia per le misure quarantenarie da adottare sia per la riammissione a scuola.

4. Attività amministrative

Tra le misure precauzionali riconducibili alla prioritaria esigenza di prevenire il rischio di diffusione epidemica all'interno della comunità scolastica, nell'indicazione generale di limitare l'accesso all'edificio scolastico agli alunni, al personale scolastico ed al personale dei servizi sussidiari all'attività scolastica, deve essere considerata anche la regolamentazione degli eventuali accessi esterni riguardanti: l'utenza genitoriale e familiare, i fornitori, gli addetti a manutenzione e lavori, i collaboratori occasionali, gli incaricati di specifiche funzioni previste dall'ordinamento scolastico e, in generale, i visitatori che per qualsiasi e giustificato motivo vengono ammessi presso gli istituti scolastici.

Non essendo indicate misure specifiche per le attività negli uffici amministrativi, vanno rispettate le misure generali di prevenzione relative al distanziamento ed all'affollamento. L'accesso agli uffici sarà consentito una persona alla volta e andrà rispettata la segnaletica.

A tal fine si provvede:

- All'ordinario ricorso alle comunicazioni a distanza;
- Alla limitazione degli accessi ai casi di effettiva necessità amministrativo-gestionale ed operativa, possibilmente previa prenotazione telefonica o telematica e relativa programmazione;
- Alla regolare registrazione dei visitatori ammessi da parte dei **collaboratori scolastici**, con indicazione, per ciascuno di essi, dei dati anagrafici (nome, cognome, data di nascita, luogo di residenza), dei relativi recapiti telefonici, delle motivazioni di accesso, nonché della data di accesso e del tempo di permanenza.

È fatto obbligo di conservazione della predetta registrazione per almeno 14 giorni.

Gli spostamenti all'interno dell'edificio scolastico da parte dell'utenza devono avvenire nel rispetto delle disposizioni di prevenzione riguardanti l'uso delle mascherine e della igienizzazione delle mani, seguendo rigorosamente i percorsi indicati con la segnaletica orizzontale, rispettandone il distanziamento anche nelle eventuali situazioni di attesa.

5. Attività nei locali destinati alla didattica

Aule

Le attività in aula, tramite il corretto posizionamento delle postazioni didattiche, dovranno essere sempre orientate al rispetto del distanziamento interpersonale di almeno 1 m, salvo che per le situazioni di tipo dinamico (es. allievo che si alza dal banco per recarsi al bagno o nell'area interattiva del Docente) che potranno essere effettuate sempre dopo aver indossato la mascherina.

Al solo scopo di garantire l'avvio dell'anno scolastico, in eventuali situazioni in cui non sia possibile garantire nello svolgimento delle attività scolastiche il distanziamento fisico prescritto, sarà necessario assicurare la disponibilità e l'uso della mascherina, preferibilmente di tipo chirurgico, garantendo periodici e frequenti ricambi d'aria insieme alle consuete e già richiamate norme igieniche, anche nelle situazioni di tipo statico.

Sarà cura del docente garantire la frequente aerazione del locale e, nell'ambito dell'obbligo di vigilanza, evitare che gli alunni modifichino in modo autonomo il posizionamento della loro postazione didattica indicata dall'apposita segnaletica a terra, evitando al contempo di proporre attività che ne richiedano lo spostamento.

All'interno dell'aula il numero degli alunni dovrà rispettare l'affollamento previsto dal distanziamento e riportato sulla porta d'ingresso.

In caso di assenza di un docente ed in assenza di possibili sostituzioni con la necessità di frazionamento del gruppo classe, gli alunni aggiuntivi potranno trovare collocazione negli eventuali spazi liberi, anche nell'area di rispetto delle finestre e nella fascia interattiva del docente, evitando comunque di occupare l'area di due metri dalla rima buccale del docente (riportata in planimetria con un settore circolare).

Al fine di evitare situazioni problematiche viene preventivamente indicato, attraverso un cartellino predisposto sulla porta delle aule, un piano organizzato di assegnazioni che tiene conto della maggiore disponibilità di spazi nelle diverse stanze.

Al fine di mantenere intatte le possibilità per eventuali tracciamenti dei contatti stretti è stato predisposto per ogni classe uno specifico registro in cui annotare le eventuali presenze di alunni (nome, cognome, classe di provenienza, data) e di docenti intervenuti durante il periodo di redistribuzione.

Scuola dell'Infanzia

Per le attività didattiche della scuola dell'infanzia, considerata la limitazione relativa all'uso della mascherina in età inferiore a 6 anni ed una caratterizzazione delle attività educative, che deve necessariamente assecondare l'esigenza di contatto anche fisico che contraddistingue la relazione dei bambini col gruppo dei pari e degli adulti di riferimento, rendendo critico il distanziamento interpersonale, le misure di prevenzione devono necessariamente riguardare il maggior frazionamento degli alunni nelle diverse modalità didattiche.

Considerando che il numero degli alunni nelle aule definito, come da indicazione del CTS, in osservanza delle norme di edilizia scolastica (1,80 m²/allievo), non consente il maggior distanziamento previsto dal piano scuola, andranno utilizzati tutti gli spazi disponibili ed adeguati anche all'esterno dell'aula di riferimento, privilegiando l'attività per gruppi di apprendimento collaborativo ed assicurandone la stabilità anche per quanta riguarda educatori, insegnanti e **collaboratori scolastici** di riferimento.

I gruppi/sezioni saranno pertanto organizzati in modo da essere identificabili, evitando le attività di intersezione tra gruppi, con lo scopo prioritario di consentire l'adozione delle misure di contenimento conseguenti ad eventuali casi di contagio e limitarne l'impatto sull'intera comunità scolastica. In tale quadro gli spazi andranno utilizzati dai gruppi in via esclusiva al pari dei materiali didattici e ludici. Gli spazi per il gioco libero saranno utilizzati dalle sezioni una per volta in base all'organizzazione prevista e puliti e igienizzati dai collaboratori scolastici prima dell'utilizzo degli altri gruppi.

Sarà compito dei **collaboratori scolastici** assicurare la frequente pulizia dei locali, dei materiali didattici e ludici e delle superfici di maggior contatto, sarà invece compito del personale docente favorire il lavaggio frequente delle mani.

È vietato in ogni caso portare oggetti e giocattoli da casa.

La colazione e la merenda andranno consumati nello stesso spazio di esperienza dedicato al gruppo dei bambini; il pasto sarà consumato nello spazio d'esperienza attraverso il lunch box.

Non essendo sempre possibile garantire il costante distanziamento fisico dall'alunno, viene previsto per il personale che opera nella scuola dell'infanzia l'utilizzo, oltre alla consueta mascherina chirurgica, di ulteriori dispositivi di protezione individuale: guanti in nitrile e schermo facciale leggero di protezione per occhi, viso e mucose.

Altri locali: aula magna, laboratori, teatro

In tutti gli altri locali scolastici destinati alla didattica ivi comprese aula magna, laboratori, teatro, rispetto alla numerosità degli studenti coinvolti nelle diverse attività dovrà essere considerato un affollamento tale da garantire il distanziamento interpersonale di almeno 1 metro, anche laddove le postazioni fisse non consentono il corretto riposizionamento delle postazioni didattiche; *per gli Istituti ove le attività didattiche prevedano l'utilizzo di strumenti a fiato o attività corali dovrà essere garantito un aumento significativo del distanziamento interpersonale (almeno 2 m) e*

laddove le variabili strutturali ambientali e metereologiche lo consentano, andrà privilegiato lo svolgimento all'esterno dell'edificio.

Palestra

Per le attività di educazione fisica, svolte al chiuso (es. palestre), dovrà essere garantita un'adeguata aerazione e un distanziamento interpersonale di almeno 2 metri, privilegiando le attività fisiche sportive individuali che permettano il distanziamento fisico rispetto ai giochi di squadra e agli sport di gruppo.

Laddove possibile e le situazioni metereologiche lo consentano va privilegiato lo svolgimento dell'attività motoria all'esterno.

Spazi Comuni (Sala Docenti, Atri, Corridoi, ecc.)

L'utilizzo degli spazi comuni, frequentemente aerati ed igienizzati dai **collaboratori scolastici**, va sempre orientato al rispetto del distanziamento interpersonale di almeno 1 m. ed al divieto di assembramento, in base alla segnaletica orizzontale appositamente predisposta.

Si rammenta che in tali aree oltre al distanziamento interpersonale è sempre necessario l'utilizzo della mascherina.

L'utilizzo dei distributori di merende, bevande calde e fredde, va fatto rispettando il distanziamento interpersonale segnalato a terra in prossimità delle stesse; prima dell'uso sarà necessario disinfettare le mani con il gel disinfettante a disposizione accanto al distributore (obbligo sia per gli adulti, sia per gli alunni); analogamente per gli eventuali punti di erogazione dell'acqua potabile. I collaboratori scolastici provvederanno comunque a igienizzare la tastierina presente sulla macchinetta. I **collaboratori scolastici** vigileranno sulla presenza del gel disinfettante in prossimità dei distributori.

Aree per la ricreazione

Anche le aree per la ricreazione dovranno essere utilizzate rispettando il distanziamento interpersonale di 1 m. in aggiunta all'uso della mascherina ed al divieto di assembramento.

Laddove possibile e le situazioni metereologiche lo consentano va privilegiato lo svolgimento dell'attività all'esterno.

Al fine di evitare situazioni di assembramento viene disposta la seguente organizzazione della ricreazione con orari scaglionati ed aree differenziate.

Organizzazione della ricreazione

La ricreazione di norma verrà svolta nelle classi per gli ordini di scuola primaria e secondaria. L'attività di gioco libero per l'infanzia è disciplinata dalle organizzazioni dei plessi approvate dagli organi collegiali.

Servizi Igienici

Per consentire l'utilizzo dei servizi igienici, oltre alla regolare pulizia approfondita con detergente neutro delle superfici occorrerà prevedere il frequente ricambio d'aria mantenendo, ogni qual volta le condizioni atmosferiche lo consentano, le finestre costantemente aperte e gli eventuali aeratori in funzione.

Nei limiti del possibile è da evitare il continuo via vai per l'utilizzo dei servizi igienici, a tal fine in particolare nella scuola dell'infanzia è preferibile prevedere momenti collettivi per l'utilizzo dei bagni, fermo restando l'uso della mascherina ed il rispetto del distanziamento interpersonale.

Per l'uscita degli alunni per recarsi ai bagni è necessario da parte del docente acquisire la disponibilità alla vigilanza da parte dei **Collaboratori Scolastici** presenti sul piano, che supporteranno l'allievo sul rispetto del percorso previsto e nella regolamentazione degli accessi al fine di evitare assembramenti nell'antibagno.

Prima di accedere ai servizi igienici sarà obbligatorio l'igienizzazione delle mani con soluzione disinfettante resa disponibile all'ingresso dei bagni (*o il lavaggio delle mani appena entrati nel bagno, prima di procedere al suo utilizzo*). Analoga operazione andrà ripetuta in uscita dai bagni. I **collaboratori scolastici** vigileranno sulla presenza del gel all'ingresso dei bagni.

Refettorio ed altri locali destinati alla refezione

In considerazione del fatto che, al fine di garantire il distanziamento, è stato necessario utilizzare i refettori come aule ordinarie e nell'intento di preservare il consumo del pasto a scuola, i plessi scolastici funzionanti a tempo pieno usufruiranno del lunch box da consumare in aula.

Nei plessi di scuola dell'**Infanzia** di via **Mazzini e Vallerotana** la mensa sarà alle h. 12,00.

Nel plesso di via **Anco Marzio** è necessario svolgere l'orario del pasto su due turni:

h. 12,00

h. 13,00

Nel plesso di scuola **primaria di via Mazzini**, il pasto a scuola è stato eliminato come da delibera del Consiglio d'istituto, per cui le 27 ore settimanali si svolgeranno in orario antimeridiano.

Per la "colazione" e la "merenda" è importante che gli alimenti, che potranno essere portati da casa, siano riconoscibili ed attribuibili facilmente ad ogni singolo alunno; a tal fine è necessario che gli stessi siano portati dall'alunno in contenitori (sacchetti, mini-box richiudibili ecc.) personalizzati con il loro nome.

In anticipo e successivamente al consumo andrà effettuata la igienizzazione delle mani.

6. Misure igieniche

Misure igieniche individuali

Tutte le persone che accedono all'edificio e per l'intera permanenza nei locali scolastici dovranno indossare una mascherina di protezione delle vie respiratorie ad eccezione degli alunni di età inferiore a 6 anni, degli alunni e del personale portatore di disabilità incompatibile con l'uso della stessa.

L'Istituto garantisce la fornitura delle mascherine e di altri eventuali dispositivi di protezione individuale a tutto il personale, mentre gli alunni dovranno essere dotati di mascherina propria.

Per gli alunni, l'utilizzo della mascherina propria è obbligatorio in tutte le situazioni di tipo dinamico, ad eccezione delle attività motorie e nel consumo dei pasti e in tutte le situazioni di tipo statico (alunni seduti alla propria postazione didattica).

Unitamente all'uso della mascherina è fatto obbligo a tutti i presenti di provvedere al frequente lavaggio delle mani o alla loro igienizzazione utilizzando i distributori presenti all'ingresso dell'edificio e dei locali ad uso collettivo, dei servizi igienici e in prossimità dei distributori di bevande e snack.

Analoga igienizzazione è richiesta prima di utilizzare le attrezzature didattiche ad uso promiscuo (proiettori, PC, amplificatori ecc.).

Pulizia e disinfezione

Unitamente all'uso delle mascherine ed al distanziamento interpersonale, particolare attenzione va posta alle misure di carattere igienico sia per quanto riguarda gli ambienti sia per quanto riguarda il personale e gli alunni.

A tal fine, prima della riapertura va assicurata, a cura del personale preposto, la pulizia approfondita con detergenti neutri di tutti i locali scolastici in uso e sono predisposti, in prossimità delle porte d'ingresso delle aule, degli altri locali ad uso collettivo e dei servizi igienici, dispenser per l'erogazione di gel igienizzanti.

Le **operazioni di pulizia** vanno ripetute quotidianamente integrate con la disinfezione con l'uso di prodotti ad azione virucida, con particolare attenzione alla disinfezione delle superfici a maggior contatto quali maniglie e barre delle porte, delle finestre, sedie e braccioli, tavoli, banchi, cattedre, interruttori della luce, corrimano, rubinetti dell'acqua, pulsanti dell'ascensore e dei distributori automatici di cibi e bevande, postazioni di lavoro, telefoni, tastiere e mouse, servizi igienici, schermi tattili ecc.

L'attività di disinfezione va assicurata anche per tutti gli spazi destinati alla didattica ad uso promiscuo, dopo il loro uso da parte di un gruppo classe e prima dell'uso da parte di altri gruppi classe.

Al termine delle operazioni di disinfezione andrà sempre garantita un'adeguata aerazione dei locali. Per la scuola dell'infanzia dopo la disinfezione andrà prevista anche una fase di risciacquo per tutti gli oggetti che potrebbero essere portati in bocca dai bambini.

Per favorire la disinfezione vanno rimossi tutti materiali morbidi e porosi non indispensabili: tappeti e sedute in tessuto in particolare.

Al fine di garantire le necessarie operazioni di pulizia e di disinfezione viene adottato uno specifico modello organizzativo, come da tabella che segue:

Organizzazione delle attività di pulizia e disinfezione

Per l'organizzazione delle attività di pulizia è stata fornita specifica informazione al personale ATA ed è stata predisposta una tabella contenente le indicazioni specifiche, come di seguito esposte a titolo di esempio:

Locale	Tipologia	Frequenza	Personale incaricato
Edificio	pulizia	giornaliera	Collaboratori scolastici
Superfici ad alta frequenza di contatto	disinfezione	2 volte al giorno	Collaboratori scolastici
Aule uso esclusivo	pulizia	giornaliera	Collaboratori scolastici
Aule ad uso promiscuo	disinfezione	Dopo ciascun utilizzo	Collaboratori scolastici
Aule con lunch-box	pulizia	Prima e dopo	Collaboratori scolastici
Palestra	disinfezione	Dopo ciascun utilizzo	Collaboratori scolastici
Spogliatoi	disinfezione	Dopo ciascun utilizzo	Collaboratori scolastici
Servizi igienici	disinfezione	2 volte al giorno	Collaboratori scolastici
Attrezzature e postazioni didattiche ad uso promiscuo (aule attrezzate)	disinfezione	Dopo ciascun utilizzo	Collaboratori scolastici

Materiali didattici e ludici	disinfezione	Dopo ciascun utilizzo	Collaboratori scolastici
------------------------------	--------------	-----------------------	--------------------------

A verifica della loro effettiva realizzazione **le attività di disinfezione svolte**, controfirmate dal lavoratore che le ha eseguite, andranno annotate sul **registro appositamente predisposto**.

Al fine di consentire il corretto smaltimento dei guanti e delle mascherine utilizzate andrà messo a disposizione ed adeguatamente segnalato almeno un apposito contenitore, corredato di sacchetto monouso da smaltire, chiuso, nei contenitori per la raccolta indifferenziata.

Pulizia e disinfezione in caso di Covid-19 accertato

Qualora un allievo o un operatore scolastico risultino SARS-CoV-2 positivi, se sono trascorsi 7 giorni o meno da quando la persona positiva ha visitato o utilizzato la struttura, e necessario effettuare una sanificazione (pulizia e disinfezione) straordinaria della scuola con le modalità che seguono:

- Chiudere le aree utilizzate dalla persona positiva fino al completamento della sanificazione.
- Aprire porte e finestre per favorire la circolazione dell'aria nell'ambiente.
- Sanificare (pulire e disinfettare) tutte le aree utilizzate dalla persona positiva, come uffici, aule, mense, bagni e aree comuni.
- Continuare con la pulizia e la disinfezione ordinaria.

Impianti di condizionamento ed aerazione

Come indicato nel Rapporto ISS COVID-19 n. 5/2020 Rev. 2, un approccio integrato cautelativo e di mitigazione del rischio per il mantenimento di una buona qualità dell'aria indoor negli ambienti di lavoro e limitare ogni forma di diffusione del virus SARS- CoV-2, richiede di garantire un buon ricambio dell'aria (con mezzi meccanici o naturali) in tutti gli ambienti dove sono presenti postazioni di lavoro e personale, migliorando l'apporto controllato di aria primaria e favorendo con maggiore frequenza l'apertura delle finestre.

La messa in funzione degli impianti di condizionamento prevede che:

- Siano mantenuti costantemente in funzione, possibilmente con un decremento del livello di ventilazione nelle ore notturne di non utilizzo dell'edificio o attraverso la rimodulazione degli orari di accensione/spegnimento, (es. due ore prima dell'apertura o ingresso dei lavoratori, e proseguire per altre due ore dopo la chiusura/non utilizzo dell'edificio) mantenendo chiusi gli accessi (porte).
- Venga esclusa, laddove possibile, la funzione di ricircolo dell'aria.
- Venga programmata la pulizia periodica, almeno ogni 4 settimane ad impianto fermo, la pulizia dei filtri dell'aria di ricircolo del ventilconvettore per mantenere gli adeguati livelli di filtrazione/rimozione, il controllo della batteria di scambio termico e le bacinelle di raccolta della condensa.
- Vengano pulite le prese e le griglie di ventilazione con panni puliti in microfibra inumiditi con acqua e con i comuni saponi, oppure con una soluzione di alcool etilico con una percentuale minima del 70%, asciugando successivamente, evitando in ogni caso di utilizzare e spruzzare prodotti per la pulizia detergenti/disinfettanti spray direttamente sui filtri per non inalare sostanze inquinanti, durante il funzionamento.
- Anche se non espressamente indicato nel rapporto ISS, appare opportuno, laddove possibile, sostituire i filtri con altri ad elevata efficienza, nell'attesa andrebbero ridotti i tempi di pulizia periodica da 4 a 2 settimane.

Tutto ciò descritto risulta a carico dell'Ente Locale.

7. Lavoratori ed allievi “fragili”

Lavoratori “fragili”

Nella nuova definizione proposta dalle “Indicazioni operative per la gestione di casi e focolai di SARS-CoV-2 nelle scuole e nei servizi educativi dell’infanzia” i “lavoratori fragili” sono individuati fra i lavoratori “affetti da alcune tipologie di malattie cronico degenerative (ad es. patologie cardiovascolari, respiratorie e dismetaboliche) o in presenza di patologie a carico del sistema immunitario o quelle oncologiche (indipendentemente dall’età) che, in caso di comorbilità con l’infezione da SARS-CoV-2, possono influenzare negativamente la severità e l’esito della patologia”.

In questa definizione non viene più indicato come riferimento base per la “fragilità” il requisito dell’età superiore a 55 anni che aveva caratterizzato le precedenti disposizioni normative.

Per i lavoratori fragili di cui alla più recente definizione, il Dirigente Scolastico assicura la “sorveglianza sanitaria eccezionale” a richiesta del lavoratore interessato:

- attraverso il medico competente se già nominato per la sorveglianza sanitaria ex art. 41 del D.Lgs. 81/08
- attraverso un medico competente ad hoc nominato, per il periodo emergenziale, anche, ad esempio, prevedendo di consorzicare più istituti scolastici;
- attraverso la richiesta ai servizi territoriali dell’Inail che vi provvedono con propri medici del lavoro”.

La procedura, avviata da una richiesta da parte dello stesso lavoratore attraverso un certificato prodotto da un medico pubblico che attesta una o più patologie, si realizza con la verifica da parte del medico competente previa visita medica, se dallo stesso ritenuta necessaria, riguardante la severità delle malattie e del quadro patologico del lavoratore. In dipendenza dell’esito di tali accertamenti, il medico competente segnala al Dirigente Scolastico l’eventuale qualità di “lavoratore fragile” del lavoratore in esame con l’indicazione di eventuali misure di prevenzione aggiuntive.

Ai fini dell’utilizzo dei lavoratori “fragili” occorre tener presente che, ai sensi del D.L. 104 - "Decreto agosto" in via di conversione in parlamento, nell’articolo 32 comma 4 sembra escluso, per i soli lavoratori della scuola, il ricorso al lavoro agile.

Allievi “fragili”

È previsto, nel protocollo ministeriale, che al rientro degli alunni dovrà essere presa in considerazione la presenza di “soggetti fragili” esposti a un rischio potenzialmente maggiore nei confronti dell’infezione da COVID-19.

Le specifiche situazioni degli alunni in condizioni di fragilità saranno valutate in raccordo con il Dipartimento di prevenzione territoriale ed il pediatra/medico di famiglia, fermo restando l’obbligo per la famiglia stessa di rappresentare tale condizione alla scuola in forma scritta e documentata.

8. Misure di Prevenzione e Gestione di sintomatologie sospette

In adempimento della procedura di primo soccorso prevista dal Piano di Emergenza, agli allievi che durante l’attività, dovessero presentare sintomatologie respiratorie o segni di malessere fisico, dovranno essere immediatamente affidati al referente COVID-19 che andrà prontamente avvertito.

L'addetto, dotato di termometro digitale con rilevazione della temperatura a distanza, di guanti e schermo facciale, provvederà alla rilevazione della temperatura corporea.

Gestione di sospetto caso COVID-19 (allievi)

Nel caso in cui un alunno presenti un aumento della temperatura corporea al di sopra di 37,5°C o un sintomo compatibile con COVID-19, in ambito scolastico

- L'operatore scolastico che viene a conoscenza di un alunno sintomatico deve avvisare il referente scolastico per COVID-19.
- Il referente scolastico per COVID-19 o altro componente del personale scolastico deve telefonare immediatamente ai genitori/tutore legale.
- Ospitare l'alunno in una stanza dedicata o in un'area di isolamento.
- Procedere all'eventuale rilevazione della temperatura corporea, da parte del personale scolastico individuato, mediante l'uso di termometri che non prevedono il contatto.
- Il minore non deve essere lasciato da solo ma in compagnia di un adulto (preferibilmente lo stesso addetto) o altro operatore che non presenti fattori di rischio per una forma severa di COVID-19 (come malattie croniche preesistenti) e che dovrà mantenere, ove possibile, il distanziamento fisico di almeno un metro, i guanti, la mascherina chirurgica e quella facciale, fino a quando l'alunno non sarà affidato a un genitore/tutore legale.
- Far indossare una mascherina chirurgica all'alunno se ha un'età superiore ai 6 anni e se la tollera.
- Dovrà essere dotato di mascherina chirurgica chiunque entri in contatto con il caso sospetto, compresi i genitori o i tutori legali che si recano in Istituto per condurlo presso la propria abitazione.
- Fare rispettare, in assenza di mascherina, l'etichetta respiratoria (tossire e starnutire direttamente su di un fazzoletto di carta o nella piega del gomito). Questi fazzoletti dovranno essere riposti dallo stesso alunno, se possibile, ponendoli dentro un sacchetto chiuso.
- Pulire e disinfettare le superfici della stanza o area di isolamento dopo che l'alunno sintomatico è tornato a casa.
- I genitori devono contattare il PLS/MMG per la valutazione clinica (triage telefonico) del caso.
- Il PLS/MMG, in caso di sospetto COVID-19, richiede tempestivamente il test diagnostico e lo comunica al D.d.p.
- Il Dipartimento di prevenzione provvede all'esecuzione del test diagnostico.
- Il Dipartimento di prevenzione si attiva per l'approfondimento dell'indagine epidemiologica e le procedure conseguenti.
- Se il test è positivo, si notifica il caso e si avvia la ricerca dei contatti e le azioni di sanificazione straordinaria della struttura scolastica nella sua parte interessata. Per il rientro in comunità bisognerà attendere la guarigione clinica (cioè la totale assenza di sintomi). La conferma di avvenuta guarigione prevede l'effettuazione di due tamponi a distanza di 24 ore l'uno dall'altro. Se entrambi i tamponi risulteranno negativi la persona potrà definirsi guarita, altrimenti proseguirà l'isolamento. Il referente scolastico COVID-19 deve fornire al Dipartimento di prevenzione l'elenco dei compagni di classe, nonché degli insegnanti del caso confermato che sono stati a contatto nelle 48 ore precedenti l'insorgenza dei sintomi. I contatti stretti individuati dal Dipartimento di Prevenzione con le consuete attività di contact-tracing, saranno posti in quarantena per 14 giorni dalla data dell'ultimo contatto con il caso confermato. Il DdP deciderà la strategia più adatta circa eventuali screening al personale scolastico e agli alunni.
- Se il tampone naso-oro faringeo è negativo, in paziente sospetto per infezione da SARS-CoV-2, a giudizio del pediatra o medico curante, si ripete il test a distanza di 2-3 gg. Il soggetto deve comunque restare a casa fino a guarigione clinica e a conferma negativa del secondo test.
- In caso di diagnosi di patologia diversa da COVID-19 (tampone negativo), il soggetto rimarrà a casa fino a guarigione clinica seguendo le indicazioni del PLS/MMG che redigerà una attestazione che il bambino/studente può rientrare scuola poiché è stato seguito il percorso diagnostico-terapeutico e di prevenzione per COVID-19 di cui sopra e come disposto da documenti nazionali e regionali.

Gestione di sospetto caso COVID-19 (Personale Scolastico)

Nel caso in cui un operatore scolastico presenti un aumento della temperatura corporea al di sopra di 37,5°C o un sintomo compatibile con COVID-19, in ambito scolastico:

Assicurarsi che l'operatore scolastico indossi, come già previsto, una mascherina chirurgica; invitarlo e ad allontanarsi dalla struttura, rientrando al proprio domicilio e contattando il proprio MMG per la valutazione clinica necessaria. Il Medico curante valuterà l'eventuale prescrizione del test diagnostico.

- Il MMG, in caso di sospetto COVID-19, richiede tempestivamente il test diagnostico e lo comunica al DdP.
- Il Dipartimento di prevenzione provvede all'esecuzione del test diagnostico.
- Il Dipartimento di Prevenzione si attiva per l'approfondimento dell'indagine epidemiologica e le procedure conseguenti.
- Il Dipartimento di prevenzione provvede all'esecuzione del test diagnostico.
- In caso di diagnosi di patologia diversa da COVID-19, il MMG redigerà una attestazione che l'operatore può rientrare scuola poiché è stato seguito il percorso diagnostico-terapeutico e di prevenzione per COVID-19 come disposto da documenti nazionali e regionali.
- Si sottolinea che gli operatori scolastici hanno una priorità nell'esecuzione dei test diagnostici.

Elevato numero di assenze in una classe

Nel caso di un numero elevato di assenze in una classe

- Il referente scolastico per il COVID-19 deve comunicare al DdP se si verifica un numero elevato di assenze improvvise di studenti in una classe (es. 40%; il valore deve tenere conto anche della situazione delle altre classi) o di insegnanti.
- Il DdP effettuerà un'indagine epidemiologica per valutare le azioni di sanità pubblica da intraprendere, tenendo conto della presenza di casi confermati nella scuola o di focolai di COVID-19.

Dispositivi di prevenzione e di protezione individuale

Ai fine dell'attuazione delle misure di prevenzione indicate, per la tutela del personale, si rende necessaria la fornitura dei seguenti dispositivi di prevenzione e dispositivi di protezione individuale:

Tabella - Dispositivi di prevenzione e di protezione individuale

Dispositivo	Soggetti destinatari	Attività	A carico di
Mascherina chirurgica o di comunità	Allievi	Situazioni dinamiche	Famiglia
Mascherina chirurgica	Personale scolastico	Durante l'attività	Istituto
Mascherina FFP2	Collaboratori scolastici	Disinfezione	Istituto
Guanti in nitrile	Collaboratori scolastici	Disinfezione	Istituto
	Assistenti educativi	Assistenza alunni H	Istituto
	Insegnanti infanzia	Didattica	Istituto

	Addetti al Primo Soccorso	Assistenza sintomatici	Istituto
Maschera facciale (per i collaboratori scolastici, occhiali)	Assistenti educativi	Assistenza alunni H	Istituto
	Insegnanti infanzia	Didattica	Istituto
	Addetti al Primo Soccorso	Assistenza sintomatici	Istituto

(Si rammenta l'obbligo per i lavoratori di indossare i dispositivi di prevenzione e protezione forniti e, nell'obbligo di vigilanza, di garantire l'utilizzo della mascherina da parte di tutti gli allievi nelle situazioni dinamiche ed in quelle in cui non possa essere assicurato il distanziamento interpersonale.)

Formazione, informazione e comunicazione

Vengono adottate specifiche iniziative di formazione ed informazione sulle misure di prevenzione e protezione adottate in modalità telematica, nelle prime settimane del mese di settembre nell'ambito dell'aggiornamento annuale della formazione lavoratori.

Viene inoltre assicurata adeguata ed efficace comunicazione alle famiglie, agli studenti, al personale scolastico, sul sito web scuola e anche su cartellonistica, o altro supporto fisico, ben visibile all'ingresso della scuola e nei principali ambienti, predisposta prima dell'inizio dell'anno scolastico.

A cura del personale docente andrà realizzata, al rientro, una attività formativa specifica in presenza per gli alunni, rapportata all'età degli allievi e alla presenza di eventuali disabilità e/o disturbi di apprendimento, finalizzata alla valorizzazione dei comportamenti, anche con l'organizzazione di apposite esercitazioni al fine di prendere meglio dimestichezza con le misure di prevenzione e protezione e acquisirne la tecnicità.

Per il Responsabile Covid è previsto percorso formativo, in tema di COVID-19 per la gestione dei casi sospetti o confermati di COVID-19, in modalità asincrona fruibile sulla piattaforma EDUISS dell'Istituto Superiore di Sanità.

È importante sottolineare che le misure di prevenzione e protezione indicate contano sul senso di responsabilità di tutti nel rispetto delle misure igieniche e del distanziamento e sulla collaborazione attiva di studenti e famiglie nel continuare a mettere in pratica i comportamenti previsti per il contrasto alla diffusione dell'epidemia.

Nella tabella che segue le "cinque regole" alla base delle campagne di comunicazione per gli allievi sul rientro a scuola in sicurezza:

RIENTRO IN SICUREZZA

Misure igienico-sanitarie

- 

1 RIMANERE A CASA E CHIAMARE IL MEDICO DI FAMIGLIA
in presenza di febbre (oltre 37.5°) o di altri sintomi quali tosse, difficoltà respiratorie, forti mal di gola, raffreddore e congiuntivite, perdita gusto e olfatto, o diarrea
- 

2 RECARSÌ DAI COLLABORATORI SCOLASTICI
per la misurazione della temperatura corporea nel caso in cui si accusassero sintomi all'interno dell'Istituto
- 

3 INDOSSARE SEMPRE UNA MASCHERINA
negli spazi (uffici, aule, laboratori, biblioteche, spazi comuni, ecc.) per proteggere naso e bocca
- 

4 LAVARSI SPESSO LE MANI
preferibilmente con acqua e sapone o utilizzando gli appositi dispenser di soluzioni igienizzanti
- 

5 EVITARE GLI ASSEMBRAMENTI E MANTENERE UNA DISTANZA INTERPERSONALE DI ALMENO 1 METRO

Numero verde regionale per info
corona virus

800556060



Come lavarsi le mani con acqua e sapone?

LAVA LE MANI CON ACQUA E SAPONE, SOLTANTO SE VISIBILMENTE SPORCHE! ALTRIMENTI, SCEGLI LA SOLUZIONE ALCOLICA!



Durata dell'intera procedura: 40-60 secondi



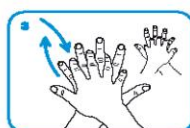
Bagna le mani con l'acqua



applica una quantità di sapone sufficiente per coprire tutta la superficie delle mani



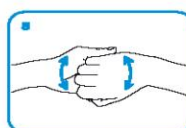
friziona le mani palmo contro palmo



il palmo destro sopra il dorso sinistro intrecciando le dita tra loro e viceversa



palmo contro palmo intrecciando le dita tra loro



dorso delle dita contro il palmo opposto tenendo le dita strette tra loro



frizione rotazionale del pollice sinistro stretto nel palmo destro e viceversa



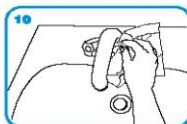
frizione rotazionale, in avanti ed indietro con le dita della mano destra strette tra loro nel palmo sinistro e viceversa



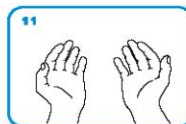
Risciacua le mani con l'acqua



asciuga accuratamente con una salvietta monouso



usa la salvietta per chiudere il rubinetto



...una volta asciutte, le tue mani sono sicure.

WORLD ALLIANCE for PATIENT SAFETY

WHO acknowledges the Hôpitaux Universitaires de Genève (HUG), in particular the members of the Infection Control Programme, for their active participation in developing this material. October 2006, version 1.

World Health Organization

All essential precautions have been taken by the World Health Organization to verify the information contained in this document. However, the published material is being distributed without warranty of any kind, either expressed or implied. The responsibility for the interpretation and use of the material lies with the reader. In no event shall the World Health Organization be liable for damages arising from its use.

ISTRUZIONI PER INDOSSARE LA MASCHERA



Passa le dita attraverso gli elastici. Lo stick per il naso dovrebbe essere sopra. Posiziona la maschera sul naso e sulla bocca.



Metti gli elastici sulle orecchie. Tirare la maschera dai bordi superiore e inferiore per aprire completamente le pieghe. Ciò garantirà la massima protezione del viso e minimizzerà il numero di strati attraverso devi respirare.



Indossa e forma il rinforzo sopra il ponte del naso per ridurre al minimo il passaggio d'aria.



Togliti la maschera afferrando gli elastici e togliendoli dalle orecchie. Non toccare la maschera durante la rimozione, poiché potrebbe contenere germi. Smaltire la maschera dopo l'uso. Lavati accuratamente le mani.

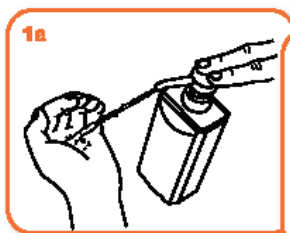


Come frizionare le mani con la soluzione alcolica?


**USA LA SOLUZIONE ALCOLICA PER L'IGIENE DELLE MANI!
LAVALE CON ACQUA E SAPONE SOLTANTO SE VISIBILMENTE SPORCHE!**



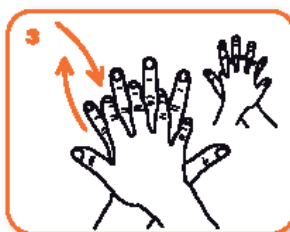
Durata dell'intera procedura: **20-30 secondi**



Versare nel palmo della mano una quantità di soluzione sufficiente per coprire tutta la superficie delle mani.



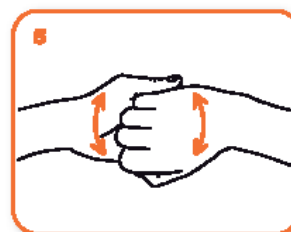
frizionare le mani palmo contro palmo



il palmo destro sopra il dorso sinistro intrecciando le dita loro e viceversa



palmo contro palmo intrecciando le dita tra loro



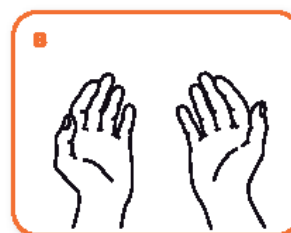
dorso delle dita contro il palmo opposto tenendo le dita strette tra loro



frizione rotazionale del pollice sinistro stretto nel palmo destro e viceversa



frizione rotazionale, in avanti ed indietro con le dita della mano destra strette tra loro nel palmo sinistro e viceversa



...una volta asciutte, le tue mani sono sicure.